
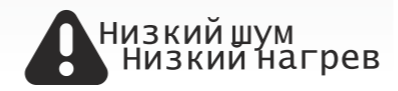

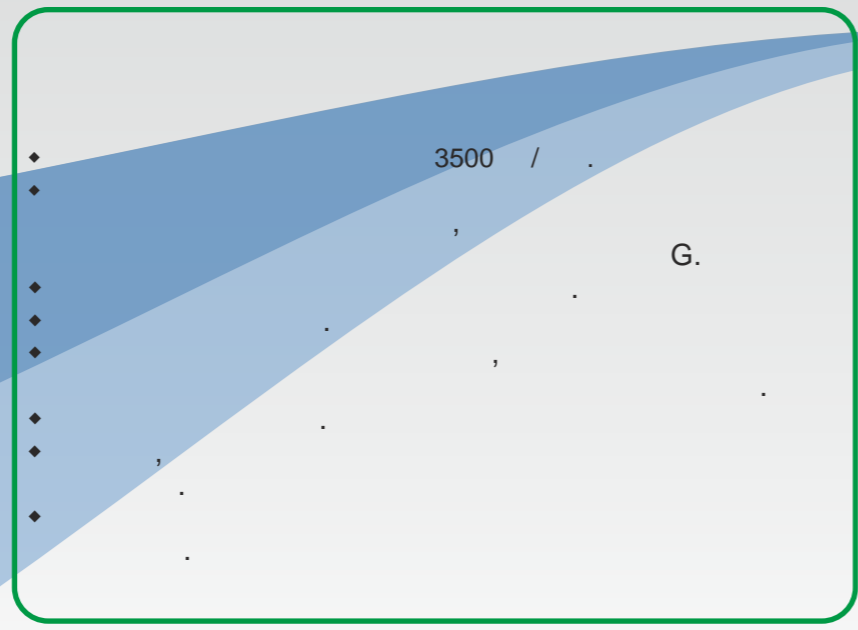




**elmi** Ltd.  
laboratory equipment

# CM-6M, M-6MT



6M.03	24	900	CM-6MT CM-6M
6M	12	3500 rpm	CM-6MT CM-6M
6M.01	4	3000 rpm	CM-6MT CM-6M
6M.04	2	2000	CM-6MT
6M.02	24	3000 rpm	CM-6MT

		CM-6M	M-6MT
Скорость центрифугирования	/	3	5
Максимальная сила	RCF	100 - 3500	100 - 3500
Максимальный шум	Дб	2300	2300
Допустимый диапазон температур	°C	55	55
Допустимая влажность при 20°C	%	from +10 to +40	from +10 to +40
Питание от сети	В, Гц	80	80
Потребляемая мощность	Вт	220, 50	220, 50
Размеры (Д x Ш x В)	Мм	?? 320	?? 320
	Кг	430 x 400 x 185	430 x 400 x 185
		10	10



**3500 RPM**

**2300 g**

**РЕЖИМ ДЛЯ ГЕЛЬ КАРТ**